

របៀបប្រើប្រាស់មុខងារ KHQR Code នៅក្នុងកម្មវិធី

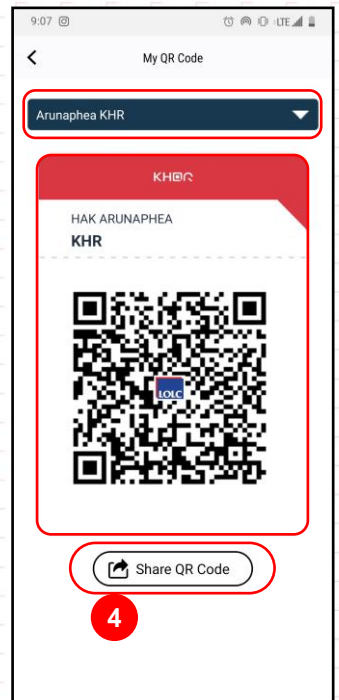
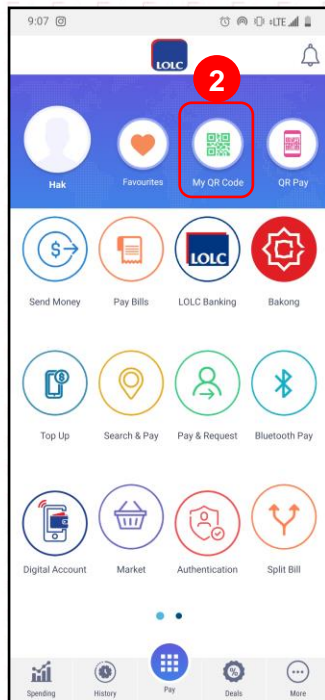
LOLC Mobile

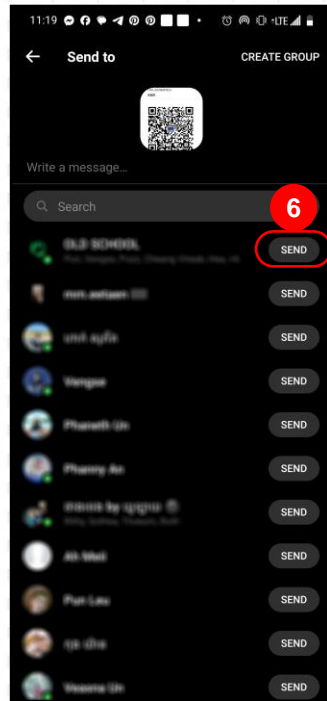

របៀបបង្ហាញ KHQR Code

- 1 បើកដំណើរការកម្មវិធី LOLC Mobile
- 2 ចុចពាក្យ My QR Code
- 3 ជ្រើសរើស KHQR Code ទៅតាមប្រភេទគណនីប្រាក់រៀល ឬគណនីប្រាក់ដុល្លារ នោះប្រព័ន្ធនឹងបង្ហាញ QR Code របស់លោកអ្នក

របៀបចែករំលែក KHQR Code ទៅអ្នកផ្សេង

- 4 ចុចពាក្យ Share QR Code
- 5 ជ្រើសរើស Social Media ណាមួយដែលអ្នកចង់ផ្ញើទៅជ្រើសមិត្តភក្តិរបស់លោកអ្នក
- 6 រួចចុចពាក្យ Send





- တပ် -

